

# EDUCACIÓN EN LA CIUDAD DE BUENOS AIRES

## PRE ANÁLISIS PRESUPUESTO 2018



Instituto de Trabajo y Economía  
Fundación Germán Abdala

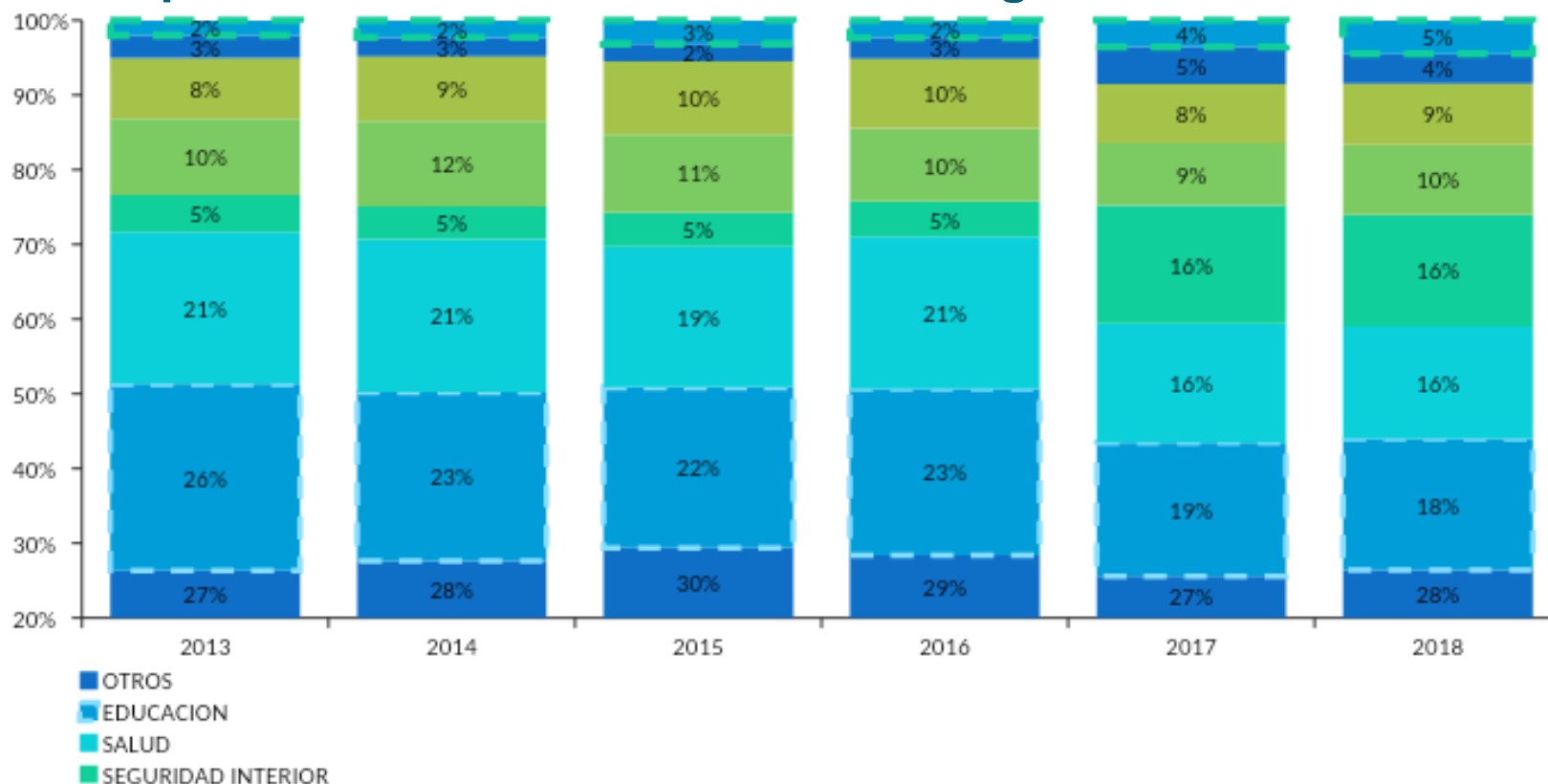
## DESTACADOS

1. **El Gasto en Educación sigue perdiendo participación en el presupuesto de la ciudad, mientras que la deuda pública consume más recursos.**
2. **El presupuesto del ministerio de Educación crece un 18,8%, a la par de la inflación, por lo que el gasto real queda congelado. El gasto por alumno matriculado aún está por debajo del su nivel de 2013.**
3. **El gasto en salarios crece un 22,3% y la masa salarial está por debajo el nivel de 2016, reflejando pérdida del poder adquisitivo de los salarios.**
4. **Se recortan programas clave como Educación Digital, Infraestructura Escolar, cae el gasto por beca estudiantil y el aumento en el presupuesto para viandas es menor que la inflación.**

# 1. EDUCACIÓN VS. DEUDA

La Educación sigue perdiendo participación en el total del Gasto, mientras suben los intereses por el pago de la deuda

Participación de las distintas áreas en el gasto



**Gasto en deuda se triplicó desde 2013, mientras que el gasto en Educación permanece en el mismo nivel que 2015.**

Índice 2013 = 100

## Crecimiento real del gasto por FUNCIÓN

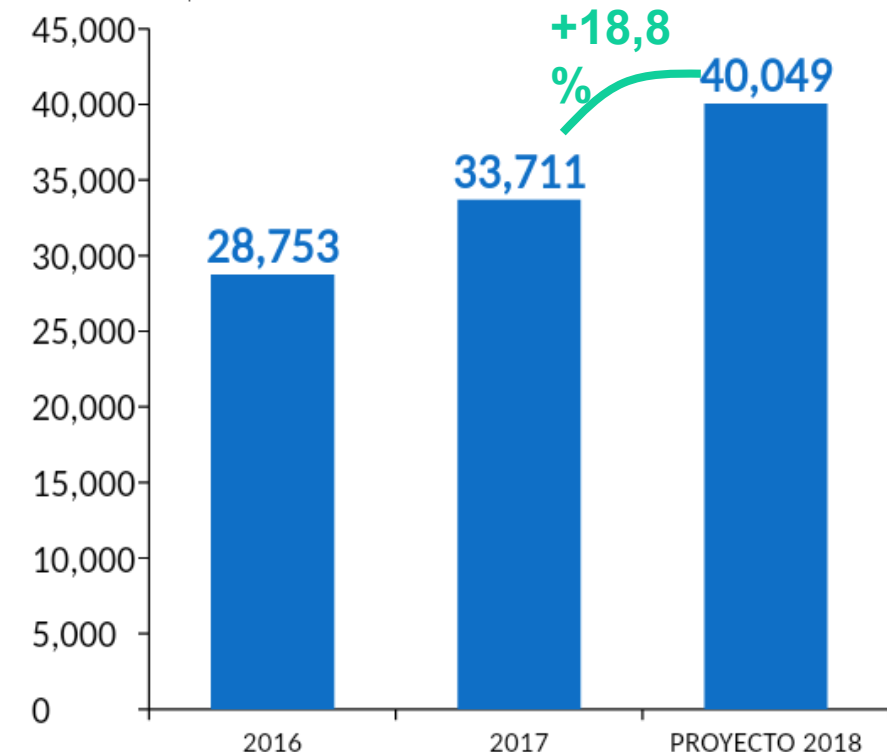


## 2. PRESUPUESTO MINISTERIO DE EDUCACIÓN

El presupuesto del ministerio crece en línea con la inflación, lo que **mantiene congelado el poder adquisitivo y acumula una caída del 8% real desde 2016.**

### Presupuesto Ministerio de Educación

Millones de \$



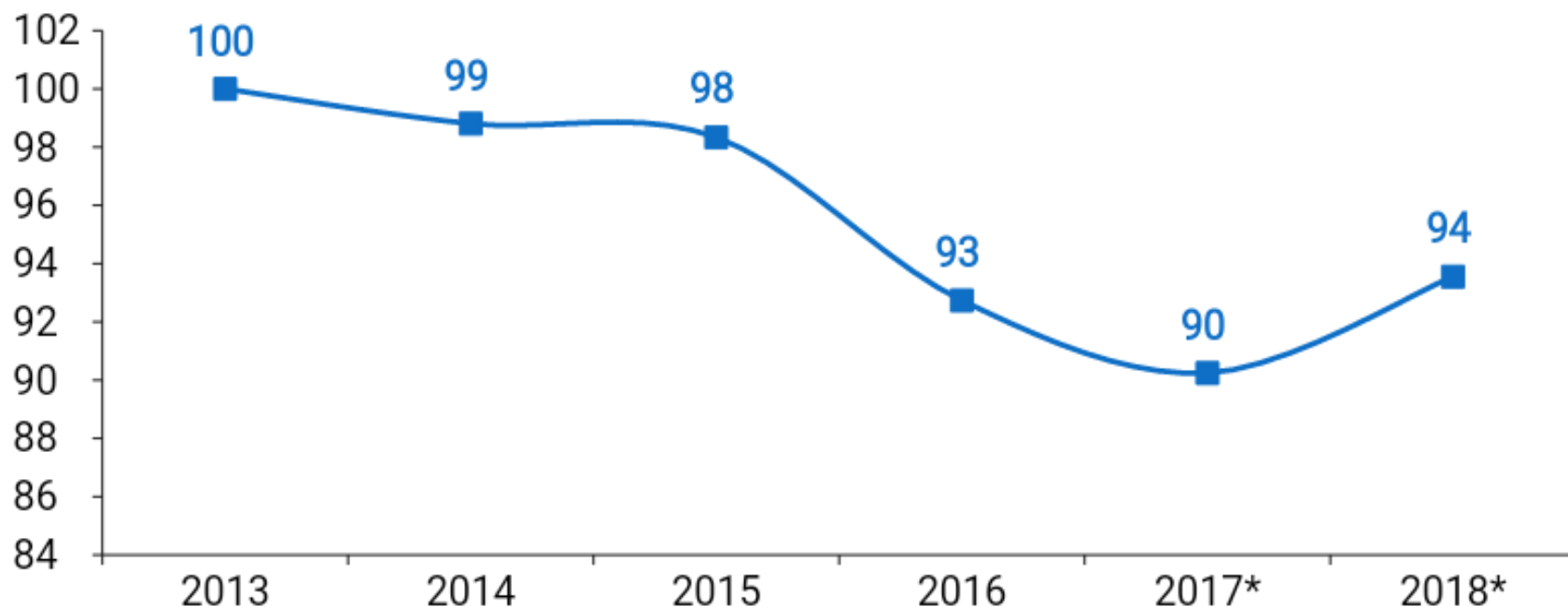
Índice 2016 = 100, descontando inflación



De esta forma, el **Gasto real por Alumno** viene en caída y se encuentra muy **por debajo del nivel de 2013**, aún si no se registrara una suba en la matrícula

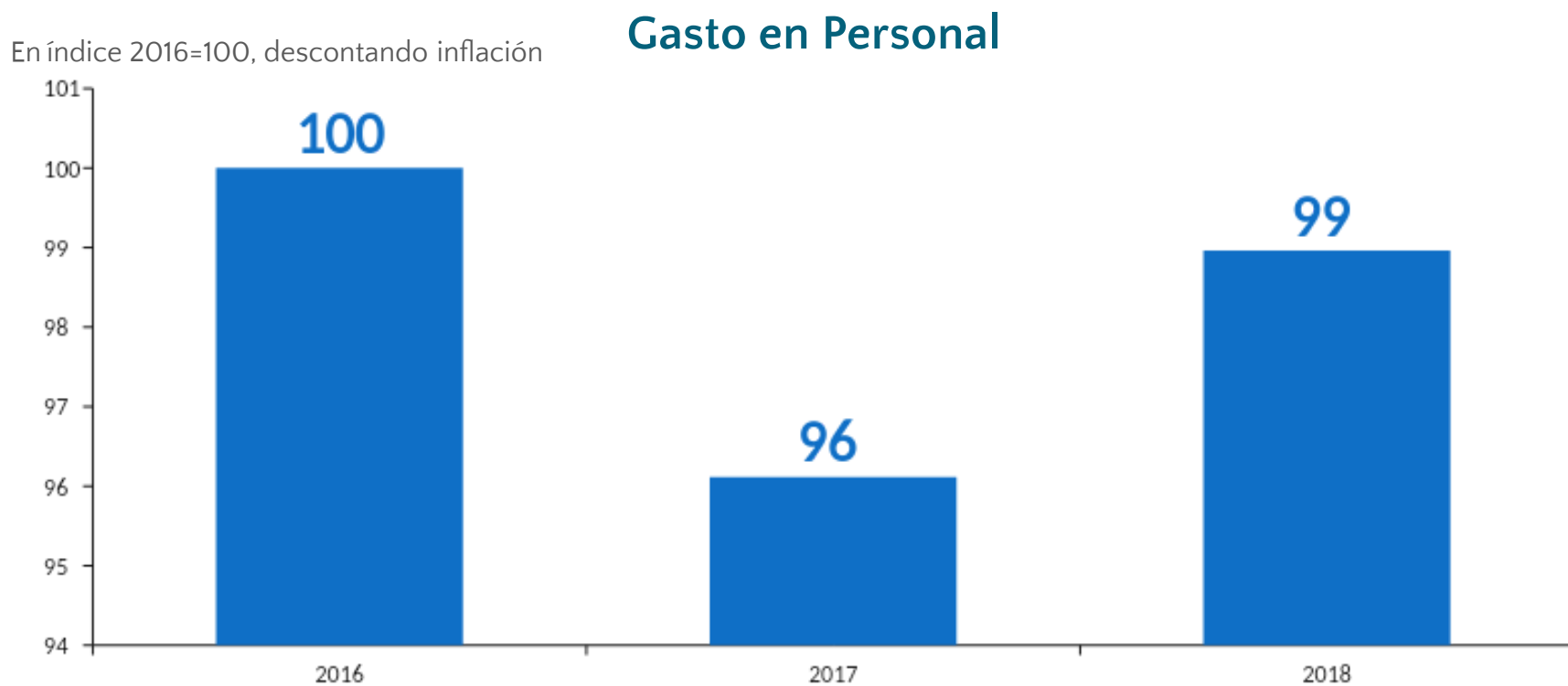
## Gasto en educación por matrícula

Índice 2013 =100



### 3. SALARIOS

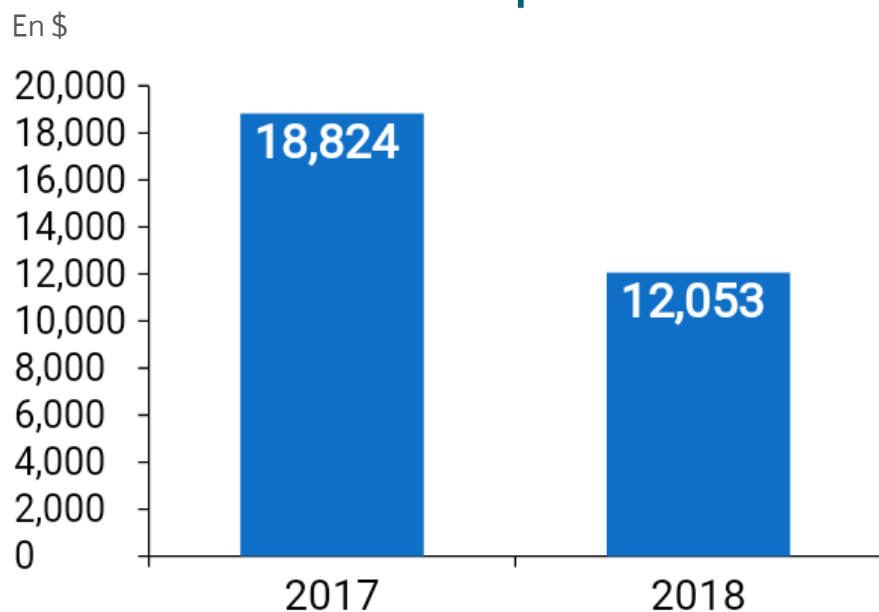
El gasto en Personal planificado para 2018 crece un **22,3%** respecto de 2017, pero no alcanza a compensar la **inflación** acumulada desde 2016 y se observa una **pérdida de poder adquisitivo en la masa salarial**.



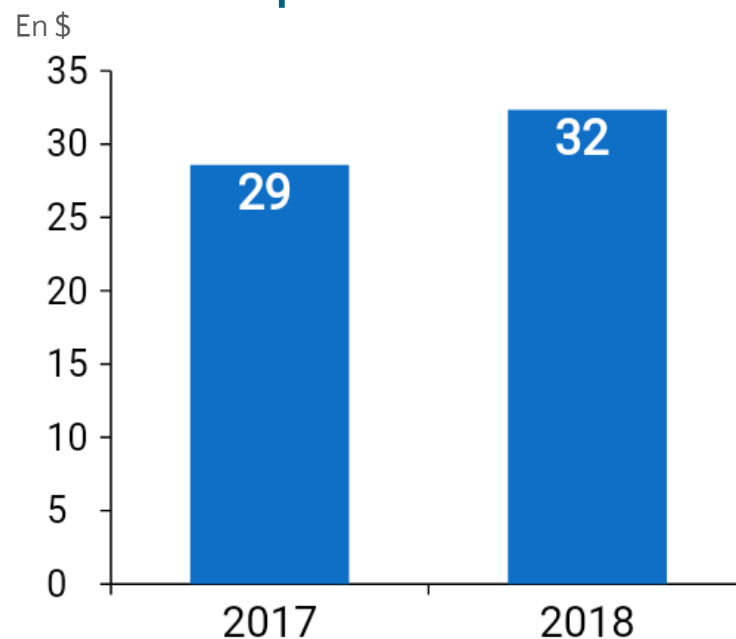
## 4. RECORTE EN PROGRAMAS

El gasto presupuestado por Beca cae un **-36%**, mientras que el presupuesto por ración alimentaria se incrementa tan sólo un **13%**, quedando por debajo de la inflación y empobreciendo la alimentación de los alumnos.

Gasto por Beca



Gasto por Ración Alimentaria

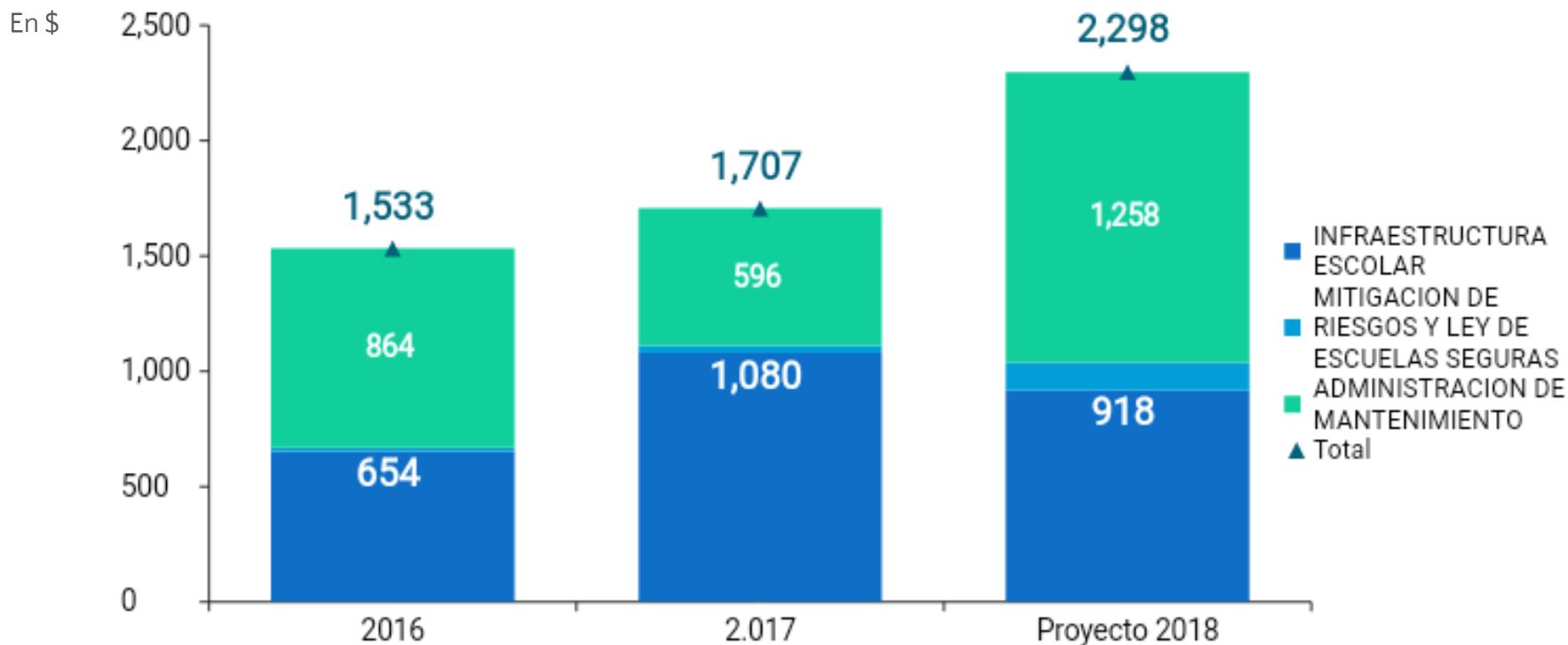




## Infraestructura

Se recorta el presupuesto de Infraestructura en un **-15%**, mientras que **crece un 111%** el presupuesto de mantenimiento que se lleva a cabo a través del **Plan Sigma (tercerización)**.

### INFRAESTRUCTURA Y MANTENIMIENTO



## Plan Sarmiento

Se recorta en \$400 millones el Plan Sarmiento, quitándole el 20% del presupuesto respecto a 2017. La caída real es del -33%.

### Educación Digital y Proyectos de informatización

